

楽しくつくって、おいしく食べよう

# はくさい



## はくさい栽培ポイント

- アブラナ科の連作をすると土壌伝染性病害が発生しやすくなるので3~4年の輪作を行いましょう。
- 玉が大きくなる頃には、十分な水やりが必要です。ただし、湿りすぎは軟腐病などの発生原因になります。水はけには注意しましょう。

## オルトランの決め手は優れた浸透移行性！



作物に  
オルトランを  
まく

吸収され、  
ひろがり、  
作物全体を  
ガード

長く安定した  
殺虫効果



害虫防除は、まいて安心！

# オルトラン<sup>®</sup> 粒剤

農林水産省登録  
第19993号

### 適用作物と使用方法

作物名	適用病虫害名	使用量	使用時期	本剤の使用回数	使用方法	アセフェートを含む農薬の総使用回数
はくさい	アオムシ コナガ ヨトウムシ アブラムシ類	3~6kg/10a (1~2g/株)	定植時	1回	植穴処理	1回

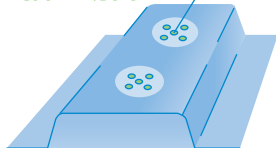
2016年2月現在

# はくさいの栽培方法



## 1 は種と苗作り

### 直播の場合



1ヶ所に  
4～5粒種まきします。

### ポット育苗の場合

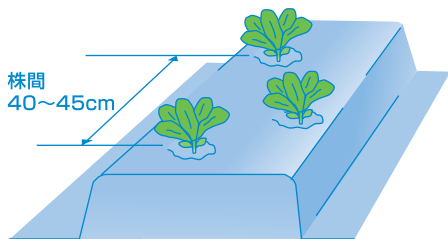


3～4粒播き、  
5mmほど覆土  
(9cmポット)



間引いた後、  
本葉4～5枚で  
移植適期です。

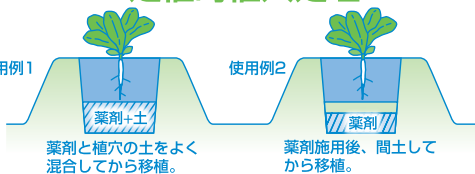
## 2 植えつけ



株間  
40～45cm

根鉢の表面が見える位の  
浅植えにします。

### 定植時植穴処理



使用例1

薬剤と植穴の土をよく  
混合してから移植。


使用例2

薬剤施用後、間土して  
から移植。

## オルトラン粒剤の使い方



## 3 追肥・土寄せ



活着後、1回目は7～10日後、2回目は  
14～20日後に土寄せし、追肥をします。

チャック付に  
なりました!



新パッケージ



## 4 収穫

球を手でおさえてみて堅くしまってきたら収穫適期です。

農薬は正しく使いましょう。

●ラベルをよく読んでください。●ラベルの記載以外には使用しないでください。●本剤は小児の手の届く所には置かないでください。●空袋は畑場等に放置せず適切に処理してください。

アリスタライフサイエンス株式会社

〒104-6591 東京都中央区明石町8-1 TEL.03-3547-4416 FAX.03-3547-4695 <http://www.arystallifescience.jp>

16.02/OR②HK/A/T