

楽しくつくって、おいしく食べよう

# だいこん



## だいこん栽培ポイント

- 土づくりが重要です。は種前には丁寧に、深く耕しましょう。排水性、保水性の両立が大切です。
- 生育後期の適温は17~20℃です。10℃以下になると根の成長が止まってしまいます。ベタがけ資材などで適温管理しましょう。

## オルトランの決め手は優れた浸透移行性！



作物に  
オルトランを  
まく

吸収され、  
ひろがり、  
作物全体を  
ガード

長く安定した  
殺虫効果



害虫防除は、まいて安心！

# オルトラン<sup>®</sup>粒剤

農林水産省登録  
第19993号

適用作物と使用方法

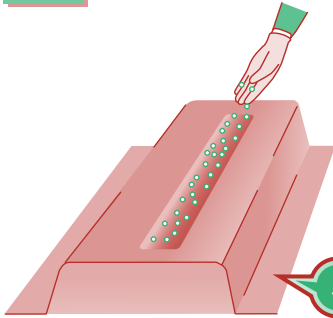
作物名	適用病害虫名	使用量	使用時期	本剤の使用回数	使用方法	アセフェートを含む農薬の総使用回数
だいこん	アオムシ コナガ アブラムシ類	3~4kg/10a	は種前	1回	作条散布	1回

2016年2月現在

# だいこんの栽培方法



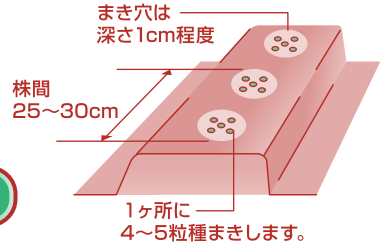
## 1 畑の準備～は種



大根は土中に深く伸びるので、石などは取り除きます。

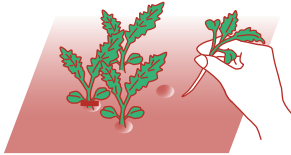
### は種前作条散布

### オルトラン粒剤の使い方




## 2 間引き

子葉の形がハート形のものを残します。丸形、長形は抜きます。



本葉が2～3枚の頃  
1ヶ所2本にします。




本葉が2～3枚の頃  
1本立ちにします。

※間引いたら株元に土寄せし、倒れるのを防ぎます。

## 3 追肥・土寄せ

うねの表面が固くなった時は、条間を浅く中耕し、根に空気を送ることが大切です。本葉が5～6枚の頃に、追肥します。遅れると裂根などの原因になります。



チャック付になりました!

### 新パッケージ



## 4 収穫

首の太さが7cmぐらいになったら収穫適期です。

農薬は正しく使いましょう。

●ラベルをよく読んでください。●ラベルの記載以外には使用しないでください。●本剤は小児の手の届く所には置かないでください。●空袋は圃場等に放置せず適切に処理してください。

アリスタライフサイエンス株式会社

〒104-6591 東京都中央区明石町8-1 TEL.03-3547-4416 FAX.03-3547-4695 <http://www.arystallifescience.jp>

16.02/OR②DK/A/T