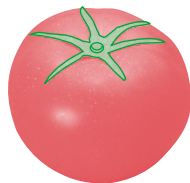


楽しくつくって、おいしく食べよう

トマト



## トマト栽培ポイント

- 生育適温は昼間25℃前後、夜間16～17℃です。
- 生育には強い光を必要とします。30℃を超える環境では着果が劣り、弱光では生理障害(異常茎、落果、空洞果など)が発生しやすくなります。
- 生育期間を通じて灌水の影響を大きく受けるので、水管理には注意しましょう。


## オルトランの決め手は優れた浸透移行性！



作物に  
オルトランを  
まく

吸収され、  
ひろがり、  
作物全体を  
ガード

長く安定した  
殺虫効果



害虫防除は、まいて安心！

オルトラン<sup>®</sup> 粒剤

農林水産省登録  
第19993号

### 適用害虫と使用方法

作物名	適用病害虫名	使用量	使用時期	本剤の使用回数	使用方法	アセフェートを含む農薬の総使用回数
トマト	アブラムシ類 オンシツコナジラミ	3～6kg/10a (1～2g/株)	定植時	1回	作条散布 又は 植穴処理	1回

2017年2月現在

農業は正しく使しましょう。

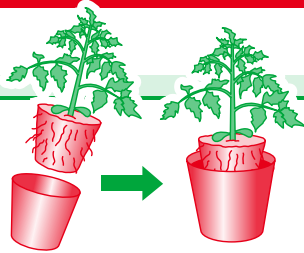
●ラベルをよく読んでください。●ラベルの記載以外には使用しないでください。●本剤は小児の手の届く所には置かないでください。●空袋は農場等に放置せず適切に処理してください。

# トマトの栽培方法



## 1 鉢上げ

苗を購入したら15cmポットに鉢上げして育苗用土を足します。



草丈が30cm位になって本葉が8~9枚で2番花が開花したら定植適期苗です。

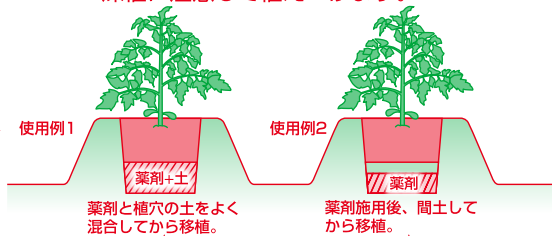
## 2 支柱立て植えつけ

植えつけ前に支柱を立てておきます。




### 定植時植穴処理

地温が15℃位の時に十分灌水した鉢を深植に注意して植えつけます。



## 3 芽かき

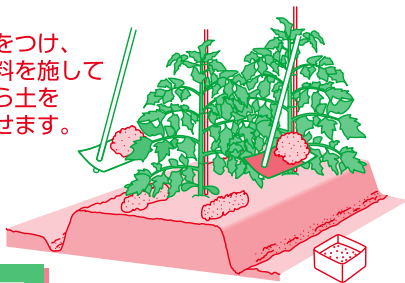


### オルトラン粒剤の使い方

## 4 追肥・土寄せ

わき芽は5cm位までの小さいうちに取りましょう。

溝をつけ、肥料を施してから土を寄せます。



便利な  
チャック付!



## 5 収穫

開花後約60日で色づきます。完熟させてから収穫しましょう。

アスタライフサイエンス株式会社

〒104-6591 東京都中央区明石町8-1

オルトラン粒剤

検索

【お問い合わせ先】 TEL.03-3547-4416

