

楽しくつくって、おいしく食べよう

ブロッコリー



ブロッコリー栽培ポイント

- 種まき後の覆土は薄く(5mm程度)しましょう。
日光を十分浴びることにより、発芽が早まります。
- 花蕾が大きくなる生育期に乾燥すると品質・収量ともに低下するので、十分な水やりが必要です。
ただし、湿害には弱いので水はけにも注意しましょう。

オルトランの決め手は優れた浸透移行性！



作物に
オルトランを
まく

吸収され、
ひろがり、
作物全体を
ガード

長く安定した
殺虫効果



害虫防除は、まいて安心！

オルトラン[®]粒剤

農林水産省登録
第19993号

適用作物と使用方法

作物名	適用病害虫名	使用量	使用時期	本剤の使用回数	使用方法	アセフェートを含む農薬の総使用回数
ブロッコリー	ヨトウムシ	6kg/10a (2g/株)	定植時	1回	株元散布	1回

2016年2月現在

ブロッコリーの栽培方法




1 は種と苗作り

ポット育苗の場合




3~4粒播き、
5mmほど覆土
(9cmポット)



間引いて1本にし、
本葉4~6枚で
移植適期です。

2 植えつけ



根針の表面が見える位の浅植えにします。
非常に湿害に弱いため水はけのよい場所
が適しています。高畝にするのもよいで
しょう。

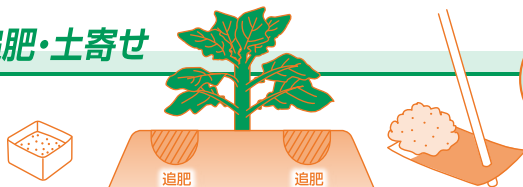
定植時株元散布

オルトラン粒剤の使い方



使用量をよく守ってください。

3 追肥・土寄せ



追肥の時に中耕し、株元へ土寄せを
しておくと株の倒伏を防げます。


チャック付に
なりました!

新パッケージ



4 収穫

花蕾が大きくなり、
硬く締まっている
うちに収穫します。



側花蕾も
収穫できます。



農業は正しく使いましょう。

●ラベルをよく読んでください。●ラベルの記載以外には使用しないでください。●本剤は小児の手の届く所には置かないでください。●空袋は畑等に放置せず適切に処理してください。

アリスタライフサイエンス株式会社

〒104-6591 東京都中央区明石町8-1 TEL.03-3547-4416 FAX.03-3547-4695 <http://www.arystalifescience.jp>

16.02/OR①BC/A/T